

GAMME RUBASIGN

ADHÉSIFS DE MARQUAGE AU SOL

**Signalisation des zones de circulation,
zones de stockage, identification des flux**

*Excellente adhésion
sur tous types de sols*

*Excellente résistance
mécanique*

*Retrait sans trace
même après plusieurs années*

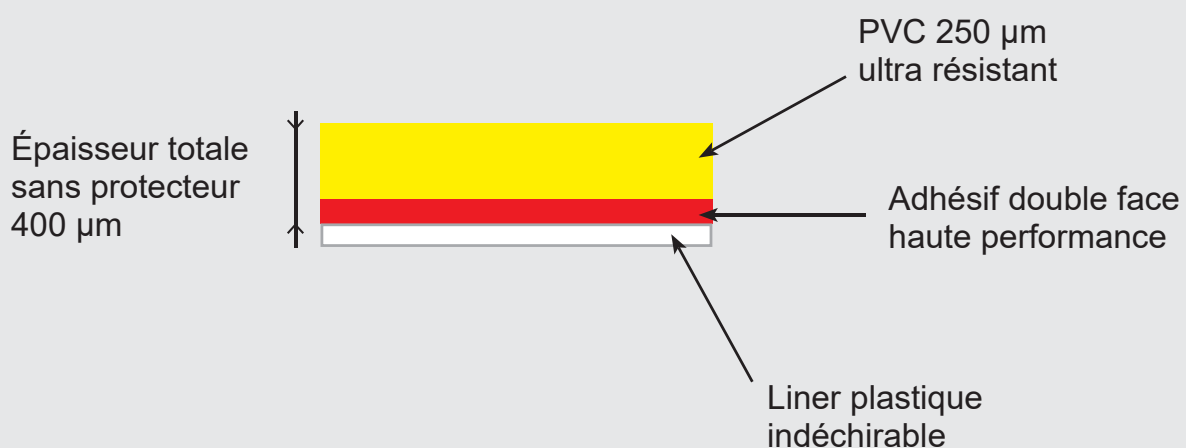


Conçus par un fabricant de rubans adhésifs pour les industriels, les produits de la gamme RUBASIGN permettent d'obtenir un résultat de qualité professionnelle pour la signalisation au sol des zones de stockage, zones de circulation, voies d'accès, couloirs de chariots, zones de danger, identification des flux, zones de non stockage...




Caractéristiques / Avantages

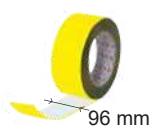
- Vente directe du fabricant sans intermédiaire
- Produit 3 fois plus épais (400 μm) et plus résistant que les autres produits similaires du marché
- Produit facile à poser grâce à leur rigidité et leur protecteur indéchirable
- Pas d'arrêt d'activité nécessaire pendant la pose
- Repositionnable lors de la pose
- Finition parfaite sans bavure
- Excellente adhésion sur tous types de sols : béton brut ou teinté, résine époxy, peinture PU, etc...
- Remise à disposition immédiate de la zone (pas de temps de séchage)
- Excellente résistance au vieillissement, à l'usure, au fort trafic des chariots élévateurs, à la laveuse, à l'humidité, aux températures basses à élevées
- Retrait possible du marquage au sol sans trace après plusieurs années en cas de reconfiguration de site



PRODUITS



Rouleau 48 mm x 33 ML **5**



Rouleau 96 mm x 33 ML..... **5**



Tiret 180 x 80 mm..... **7**



Angle 180 x 180 mm..... **7**



Bonhomme 735 x 478 mm..... **9**



Passage piéton 950 x 240 mm..... **9**



Marquage RIA 770 x 480 mm..... **11**



Marquage extincteur 480 x 470 mm..... **11**



Marquage sortie de secours 900 x 725 mm..... **11**



Zone bicolore 900 x 900 mm..... **13**




Zone porte coupe-feu 3000 x 450 mm..... **13**

Signalisation des zones d'entreposage / zones de stockage



Identification des flux : déchets



Signalisation des zones de circulation / voies d'accès



Exemples d'application :

- > zones de circulation
- > zones piétonnes
- > zones de production
- > zones de stockage
- > zones logistiques
- > identification des flux...

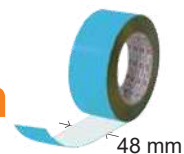
Conseils et astuces :

Le rouleau 48 mm est adapté pour délimiter de petites surfaces comme l'emplacement de palettes.

Le rouleau 96 mm est idéal pour de longues distances.

Pour avoir des lignes droites, nous vous conseillons d'utiliser une corde ou un mètre laser.

Rouleau 48 mm x 33 ML - 6 RLX / Carton




Coloris	Référence
Jaune	01 960RLX1 23
Blanc	01 960RLX1 10
Bleu	01 960RLX1 53
Orange	01 960RLX1 27
Vert	01 960RLX1 64
Rouge	01 960RLX1 45
Noir	01 960RLX1 77
Jaune et noir	01 960RLX1 24




* Regroupement possible de cartons de différents coloris

Rouleau 96 mm x 33 ML - 3 RLX / Carton



Coloris	Référence
Jaune	01 960RLX2 23
Blanc	01 960RLX2 10
Bleu	01 960RLX2 53
Orange	01 960RLX2 27
Vert	01 960RLX2 64
Rouge	01 960RLX2 45
Noir	01 960RLX2 77
Jaune et noir	01 960RLX2 24




* Regroupement possible de cartons de différents coloris

Article R 4224-9 du code du travail : Les lieux de travail intérieurs et extérieurs doivent être aménagés de telle façon que la circulation des piétons et des véhicules puisse se faire de manière sûre.

Signalisation des zones de sécurité autour des machines



Signalisation des emplacements palettes



Signalisation des zones logistiques



Exemples d'application :

- > zones de circulation
- > zones de sécurité autour des machines
- > emplacements des palettes
- > zones logistiques...


Conseils et astuces :

Pour avoir des tirets ou des angles alignés, nous vous conseillons d'utiliser une corde ou un mètre laser.

Tiret 180 x 80 mm - 100 Pièces / Carton



Coloris	Référence
Jaune	01 960TIR1 23
Blanc	01 960TIR1 10
Bleu	01 960TIR1 53
Orange	01 960TIR1 27
Vert	01 960TIR1 64
Rouge	01 960TIR1 45
Noir	01 960TIR1 77



* Regroupement possible de cartons de différents coloris

Angle 180 x 180 mm - 100 Pièces / Carton



Coloris	Référence
Jaune	01 960ANG1 23
Blanc	01 960ANG1 10
Bleu	01 960ANG1 53
Orange	01 960ANG1 27
Vert	01 960ANG1 64
Rouge	01 960ANG1 45
Noir	01 960ANG1 77



* Regroupement possible de cartons de différents coloris

Signalisation des zones piétonnes



Signalisation des zones piétonnes



Exemples d'application :

- > zones de circulation
- > zones piétonnes

Conseils et astuces :

Le bonhomme est vendu avec un applicateur pour vous faciliter la pose en atelier. Une consigne de pose est mise à votre disposition dans le carton. Pour les bandes de passage piéton, nous vous conseillons d'utiliser une corde ou un mètre laser pour un parfait alignement.

Bonhomme 735 x 478 mm

5 Pièces / Carton



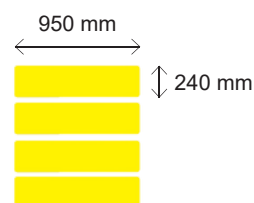
Coloris	Référence
Jaune	01 960HOM1 23
Blanc	01 960HOM1 10
Bleu	01 960HOM1 53
Orange	01 960HOM1 27
Vert	01 960HOM1 64
Rouge	01 960HOM1 45
Noir	01 960HOM1 77



* Regroupement possible de cartons de différents coloris

Passage piéton 950 x 240 mm

10 Pièces / Carton



Coloris	Référence
Jaune	01 960PASS 23
Blanc	01 960PASS 10
Bleu	01 960PASS 53
Orange	01 960PASS 27
Vert	01 960PASS 64
Rouge	01 960PASS 45
Noir	01 960PASS 77



* Regroupement possible de cartons de différents coloris

Signalisation des Robinets d'Incendie Armé



Signalisation des sorties de secours



Signalisation des extincteurs



Conseils et astuces :

Les marquages RIA, extincteur et sortie de secours sont vendus avec un applicateur pour vous faciliter la pose en atelier. Une consigne de pose est mise à votre disposition dans le carton.



Robinet d'Incendie Armé (RIA) 770 x 480 mm

5 Pièces / Carton

Coloris	Référence
Rouge	01 960RIA1 45



Extincteur 480 x 470 mm

10 Pièces / Carton

Coloris	Référence
Rouge	01 960EXT1 45



Article R 4227-33 du code du travail : Les installations d'extinction font l'objet d'une signalisation durable aux endroits appropriés.

Sortie de secours 900 x 725 mm

5 Pièces / Carton

coloris	référence
Vert	01 960SEC1 64



Article R 233-23 du code du travail : Les issues et dégagements doivent toujours être libres et n'être jamais encombrés de marchandises ni d'objets quelconques.

Signalisation des emplacements sensibles



Signalisation des portes coupe feu



Conseils et astuces :

Les zones bicolores et zones porte coupe-feu sont vendus en kit.

Une consigne de pose est mise à votre disposition dans le carton. Pour éviter la formation de bulles d'air, il est conseillé de maintenir le marquage à plat sur le sol et retirer le protecteur à 180°C petit à petit tout en marouflant à la main.



Zone bicolore 900 x 900 mm

3 Zones / Carton

Coloris	Référence
Jaune / Noir	01 960ZON1 23
Vert / Blanc	01 960ZON1 64
Rouge / Blanc	01 960ZON1 45



*Regroupement possible de cartons de différents coloris

Zone porte coupe-feu 3000 x 450 mm

3 Zones / Carton

Coloris	Référence
Jaune / Noir	01 960ZON2 23

